

VOTRE ENTOURAGE

Votre Entourage est votre équipe personnelle.
Vous pouvez acquérir une carte Entourage pour 200K au début de chaque tour.



Il vous permet d'accéder à l'espace VIP !

Vérifiez la liste des invités à l'entrée.



Il vous donne plus de chances de gagner à la roulette !

Si le chiffre indiqué sur une de vos cartes Entourage sort à la roulette, vous remportez le prix indiqué sur la case.

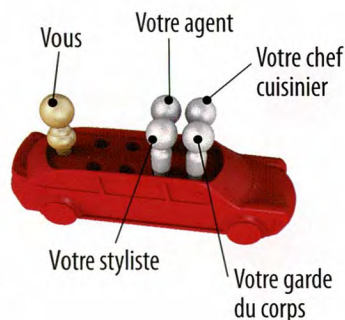


Et il prend place dans la limo !

Placez un pion Entourage argenté chaque fois que vous recevez une carte Entourage.

Remplissez votre limo avec votre Entourage !

(Vous ne pouvez placer que 8 pions Entourage argentés dans votre limo donc vous n'avez aucun intérêt à prendre 2 fois le même !)



REMPORTER LA PARTIE

Une fois que vous possédez 5 cartes Étoile, rendez-vous sur la case FIN la plus proche.

Vous n'avez pas besoin de vous arrêter exactement sur la case (si la roulette vous donne un nombre de déplacements supérieur, pas besoin d'aller plus loin).

Le premier joueur qui possède 5 cartes Étoile et se rend sur la case FIN remporte la partie !



**Félicitations !
Vous êtes une
MÉGASTAR !**

© 2013 Hasbro. Tous droits réservés.

Fabriqué par : Hasbro SA, Rue Emile-Boéchat 31, 2800 Delémont CH.

Représenté par : Hasbro Europe, 2 Roundwood Ave, Stockley Park, Uxbridge, Middlesex, UB11 1AZ, UK.

Service Consommateurs : Hasbro France S.A.S. 10 rue de Valence 57150 CREUTZWALD FR 03.87.82.76.20 conso@hasbro.fr

Service consommateurs / Consumentenservice: Hasbro S.A. Belgique, Industrialaan 1 B 1, 1702 Groot-Bijgaarden. Tel.: 02 467 3360. E-mail: info@hasbro.be

Conservez ces informations pour pouvoir vous y référer plus tard. Couleurs et détails peuvent varier par rapport au modèle présenté.

www.hasbro.fr www.hasbro.be

game.com



RÈGLES DU JEU

AGE
8+

2-4
JOUEURS

le Jeu
de la vie

LIFE
Édition
Célébrités

**Remportez
5 étoiles
pour gagner !**



Contient :

1 plateau de jeu recto-verso (5 morceaux)
1 paquet de billets de banque

1 roulette
12 cartes Carrière
20 cartes Étoile
58 cartes Action
30 cartes Entourage

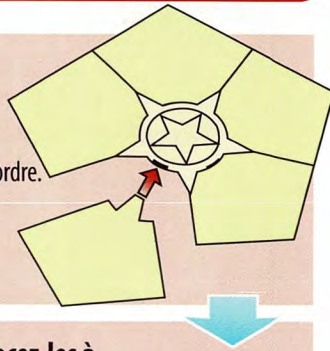
35 pions Entourage argentés
8 pions Joueur dorés
4 pions limousine
1 sac de rangement

0413A4623101

MISE EN PLACE

1 Construisez le plateau :

Fixez les 5 morceaux du plateau à la roulette comme indiqué ci-contre, recto dorée vers le haut et dans n'importe quel ordre. Dès qu'un joueur s'arrêtera sur une case STOP, vous retournerez un morceau du plateau pour jouer sur le côté rouge.



2 Séparez les cartes en 4 piles et placez-les à côté du plateau :



Cartes Entourage Cartes Action Cartes Carrière Cartes Étoile



3 Distribuez à chaque joueur :

C'est vous dans votre limo !



1 pion limousine & 1 pion Joueur doré



200K

4 Choisissez votre Carrière :



- Chaque joueur pioche 3 cartes Carrière dans la pile.
- Choisissez la carrière que vous préférez entre les 3 et placez la carte devant vous : c'est votre Carrière !
- Remplacez les 2 autres cartes sous la pile.

5 Choisissez votre Entourage :



- Chaque joueur pioche 2 cartes Entourage dans la pile.
- Choisissez celle que vous préférez et placez-la devant vous. Remplacez l'autre carte sous la pile.
- Prenez un pion Entourage argenté et placez-le dans votre limo.



Essayez d'obtenir un maximum de pions Entourage, ils vous aideront à gagner !

6 Placez votre limo sur la case DÉPART.

JOUER

But du jeu :

Le premier joueur qui possède 5 cartes Étoile remporte la partie.

Il existe 3 façons de gagner une carte Étoile :

- En s'arrêtant sur une case ÉTOILE BONUS.
- Grâce à une carte Action.
- En l'achetant pour la modique somme de 3M !

Si vous possédez 5 cartes Étoile, dirigez-vous au plus vite vers la case FIN la plus proche pour remporter la partie !



Comment jouer :

Le plus jeune joueur commence et le jeu se poursuit dans le sens des aiguilles d'une montre.

À votre tour, vous pouvez :

1 Acheter une carte Entourage (optionnel) :

- Payez 200K à la banque.
- Prenez 2 cartes Entourage sur le dessus du paquet.
- Conservez la carte que vous préférez et remplacez l'autre sous le paquet.
- Placez un pion Entourage argenté dans votre limo.



2 Faire tourner la roulette et vous déplacer :

- Faites tourner la roulette.
- Déplacez votre limo du nombre de cases correspondant.




3 Toucher votre salaire si vous passez par ou vous arrêtez sur la case JOUR DE PAYE :

Il n'est pas nécessaire de s'arrêter exactement sur la case JOUR DE PAYE pour toucher votre salaire.



4 Faire une action en fonction de la case sur laquelle vous tombez :

Vérifiez ce que vous indique la case sur laquelle vous vous arrêtez. Voir le détail des cases du plateau sur la page suivante. Exemple :  vous indique de prendre une carte Action.



5 Au suivant !

Votre tour est terminé. C'est au tour du joueur situé à votre gauche.



C'est parti !

Voilà tout ce que vous avez besoin de savoir pour commencer à jouer. Vous pouvez jeter un œil au détail des cases ci-après au cours de la partie.

Astuce : achetez des cartes Entourage et dirigez-vous vers les espaces VIP pour gagner plus d'étoiles !

Plus de détails ci-contre. ➡

CASES DU PLATEAU



Vous êtes passé par une case JOUR DE PAYE ?

Vous touchez votre salaire ! Le montant de votre salaire est indiqué sur votre carte Carrière. Il dépend du nombre de cartes Étoile en votre possession.



Vous vous arrêtez pile sur la case JOUR DE PAYE ?

Quelle chance ! Vous doublez votre salaire !

Vous n'avez plus d'argent ?

Payez ce que vous pouvez. Votre tour est terminé mais vous ne quittez pas la partie.



CASES ACTION (les cases sans inscriptions du plateau)

- Prenez une carte Action.
- Lisez-la à haute voix et suivez-en les instructions.
- Prenez une carte Action si vous tombez sur une case dorée, rouge ou avec des diamants et si vous vous arrêtez sur la case DÉPART.



CASES ESPACE VIP

Lorsque vous atterrissez sur une case JOUR DE PAYE située devant un espace VIP, vous pouvez entrer si vous avez le bon Entourage : la liste se trouve sur le plateau.

L'espace VIP vous vous permet de remporter plus de cartes Étoile ! Si votre lancer de dés vous fait arriver ici, prenez une carte Action.



CASES ÉTOILE BONUS

Piochez une carte Étoile. Vous êtes désormais à une étoile plus proche de la victoire ! Et vous toucherez un plus gros salaire !



CASES FAITES TOURNER LA ROULETTE

Sur ces cases, TOUT LE MONDE joue !

1. Chaque joueur regarde le CHIFFRE ROULETTE indiqué sur ses cartes Entourage.
2. Faites tourner la roulette. Le joueur qui a sur une de ses cartes Entourage le chiffre qui sort à la roulette remporte le prix indiqué sur cette case.
3. Continuez à lancer la roulette jusqu'à ce que vous ayez un gagnant.
4. Le joueur qui atterrit sur cette case prend une carte Action.



CASE STOP

- Arrêtez-vous dès que vous passez par cette case (même s'il vous reste des déplacements à faire).
- Tournez le morceau de plateau le plus proche qui ne possède aucune limo dessus pour débloquent le verso Tapis Rouge du plateau. Félicitations !
- Faites tourner la roulette et déplacez-vous désormais avec élégance sur le Tapis Rouge !



CASES FIN

Rendez-vous sur une de ces cases lorsque vous avez 5 cartes Étoile en votre possession. Le premier joueur qui possède 5 cartes Étoile et se trouve sur une de ces cases remporte la partie ! Félicitations ! Vous êtes une MEGASTAR !